

«СОГЛАСОВАНО»

Директор департамента  
образования города Шахты  
С.В. Воробьев

«                    » 2013 г.



«УТВЕРЖДАЮ»

Заведующий МБДОУ ЦРР  
детский сад № 71 г.Шахты  
Р.Т. Маркова

«                    » 2013 г.



«СОГЛАСОВАНО»

Начальник  
ОГИБДД УМВД РФ  
по г. Шахты  
С.А. Быкадоров

«                    » 2013 г.



## ПАСПОРТ

дорожной безопасности

муниципального бюджетного дошкольного образовательного учреждения

Центр развития ребенка - детский сад I категории № 71

«Журавушка» г.Шахты Ростовской области

2013 г.

**Спутниковая фотография района,  
в котором расположен МБДОУ ЦРР - детский сад № 71 г.Шахты**



## Общие сведения

муниципального бюджетного дошкольного образовательного учреждения  
Центр развития ребенка - детский сад I категории № 71  
«Журавушка» г.Шахты Ростовской области

Тип ОУ: муниципальное дошкольное образовательное учреждение

Юридический адрес ОУ: 346506 г. Шахты, пер. Татаркина д.16а

Фактический адрес ОУ: 346506 г. Шахты, пер. Татаркина д.16а

Руководители ОУ:

Заведующий Маркова Р.Т. 23-20-61

Заместитель заведующего  
по воспитательной и  
методической  
работе

Кравцова Т.О. 23-20-61

Ответственные работники  
муниципального органа  
образования

ведущий специалист Департамента образования  
(должность)

Бухтоярова Е.Н.  
(фамилия, имя, отчество)

89281825707  
(телефон)

Ответственные от

Госавтоинспекции майор полиции УМВД РФ по г.Шахты, инспектор по пропаганде  
(должность)

Запорожцев Роман Владимирович  
(фамилия, имя, отчество)

29-72-91  
(телефон)

Ответственные работники ДОУ  
за мероприятия по профилактике  
детского травматизма

зам. зав. по ВМР  
(должность)

Кравцова Т.О.  
(фамилия, имя, отчество)

23-20-61  
(телефон)

Руководитель или ответственный  
работник дорожно-эксплуатационной  
организации, осуществляющей\*  
содержание УДС\*

\_\_\_\_\_

(фамилия, имя, отчество)

\_\_\_\_\_

(телефон)

\_\_\_\_\_

Руководитель или ответственный  
работник дорожно-эксплуатационной  
организации, осуществляющей  
содержание ТСОДД\*

\_\_\_\_\_

\_\_\_\_\_

\_\_\_\_\_

\_\_\_\_\_

(фамилия, имя, отчество)

(телефон)

Количество воспитанников

266

Наличие уголка по БДД

помещение музыкального зала

*(если имеется, указать место расположения)*

Наличие автогородка (площадки) по БДД

имеется

Наличие автобуса в ОУ

-

*(при наличии автобуса)*

Время организованной образовательной деятельности в ОУ:

**9:00 - 11:10**

Занятия в кружках дополнительного образования:

**17:30 - 18:00**

Телефоны оперативных служб:

\_\_\_\_\_

\_\_\_\_\_

\_\_\_\_\_

\* Дорожно-эксплуатационные организации, осуществляющие содержание УДС, несут ответственность в соответствии с законодательством Российской Федерации (Федеральный закон «О безопасности дорожного движения» №196-ФЗ, КоАП, Гражданский кодекс).

## Содержание

### I. План-схемы МБДОУ.

1) район расположения МБДОУ, пути движения транспортных средств и детей (воспитанников)

2) организация дорожного движения в непосредственной близости от образовательного учреждения с размещением соответствующих технических средств, маршруты движения детей и расположение парковочных мест

### II. Приложения

1) Система работы педагогического коллектива по профилактике детского дорожно-транспортного травматизма

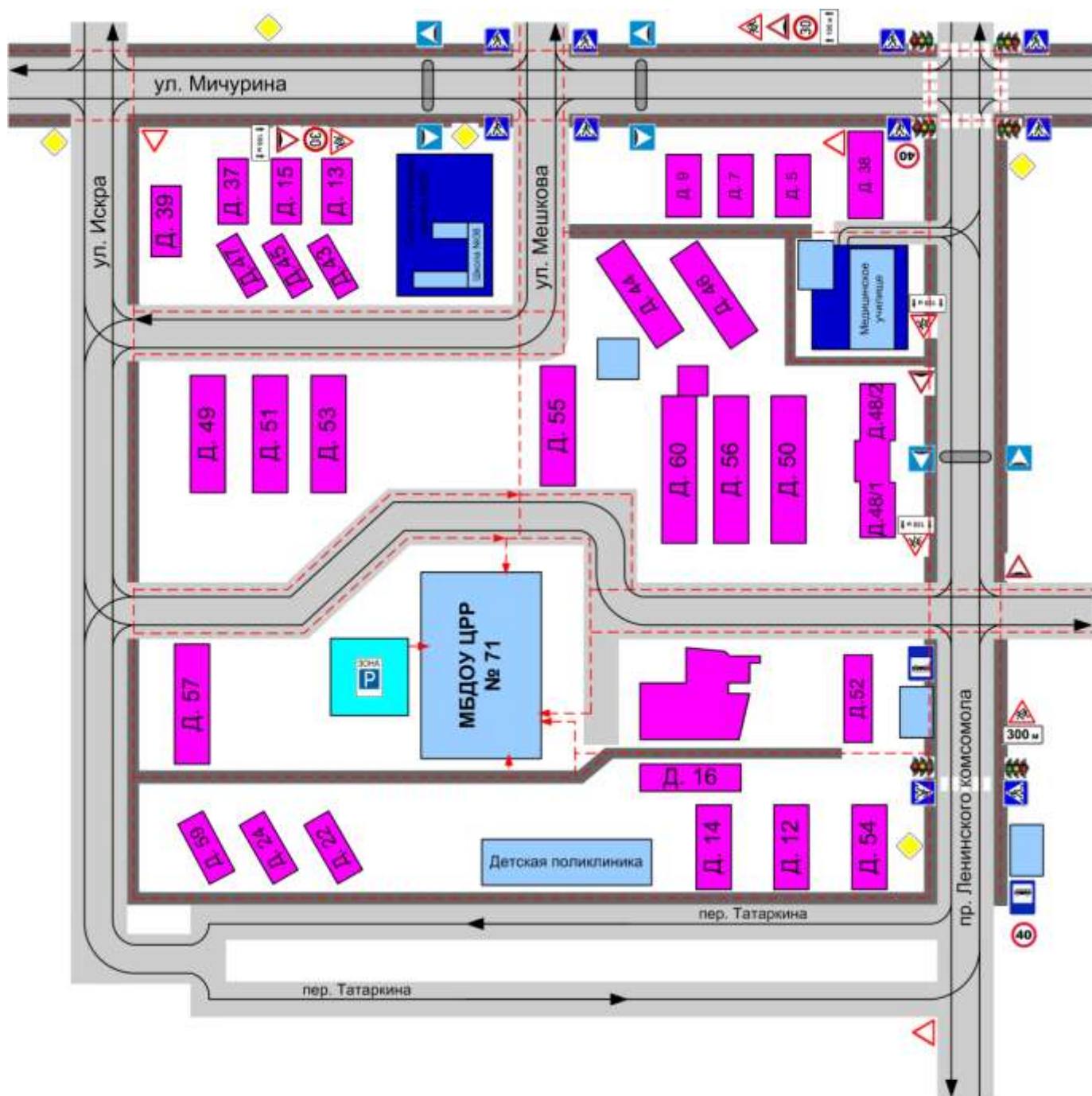
2) Перспективный план мероприятий по предупреждению детского дорожно - транспортного травматизма






3) План-программа тематической недели по профилактике ДДТТ  
для детей от 4 до 7 лет

4) Методическая база по обучению ПДД

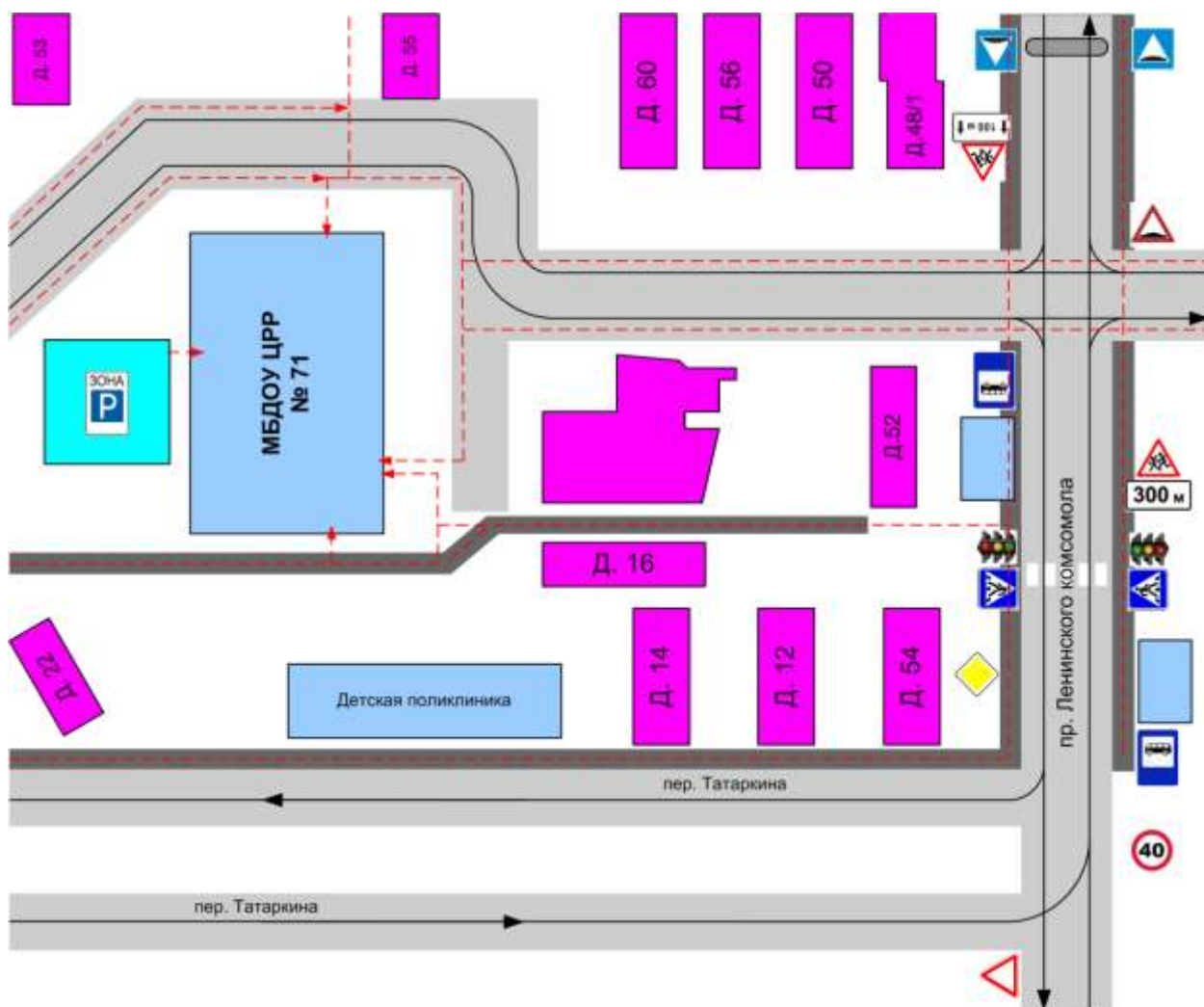
# І. План-схемы ОУ.






## План-схема района расположения МБДОУ, пути движения транспортных средств и детей (воспитанников)



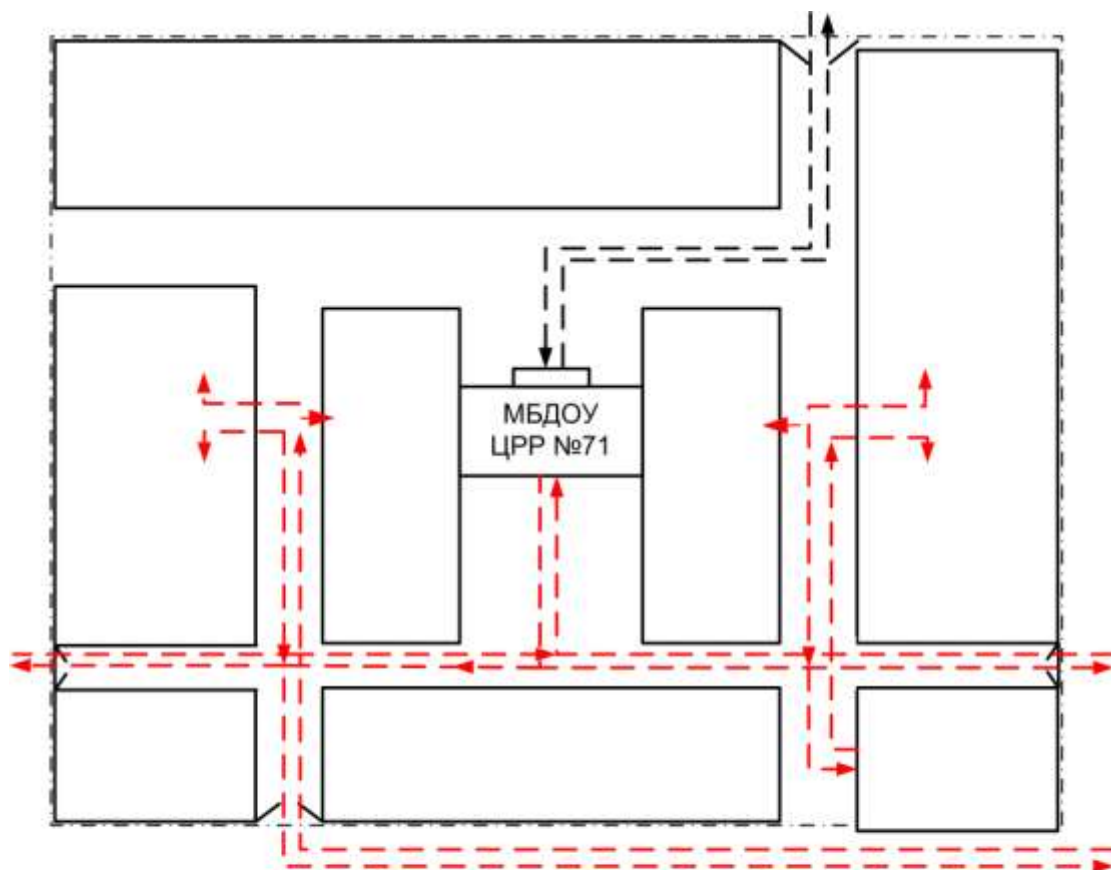
-  - проезжая часть
-  - тротуар
-  - жилая застройка
-  - движение транспортных средств
-  - движение детей из (в) МБДОУ

**Организация дорожного движения  
в непосредственной близости от МБДОУ №71  
с размещением соответствующих технических средств,  
маршруты движения детей и расположение парковочных мест**



- |   |                   |   |                                 |
|---|-------------------|---|---------------------------------|
|  | - проезжая часть  |  | - движение транспортных средств |
|  | - тротуар         |  | - движение детей из (в) МБДОУ   |
|  | - жилая застройка |   |                                 |

**Пути движения транспортных средств  
к местам разгрузки/погрузки и рекомендуемые пути передвижения детей  
по территории образовательного учреждения**



⇔ - въезд/ выезд грузовых транспортных средств

---➔ - движения детей на территории образовательного учреждения

▭ - место погрузки/разгрузки



## II. Приложения

### Система работы педагогического коллектива по профилактике детского дорожно-транспортного травматизма

#### СИСТЕМА МЕР ПО ПРОФИЛАКТИКЕ ДЕТСКОГО ДОРОЖНО-ТРАНСПОРТНОГО ТРАВМАТИЗМА

##### 1. Образовательный процесс

- организация НОД с детьми по предупреждению детского дорожно-транспортного травматизма в рамках реализации образовательных областей «Познание», «Безопасность», «Здоровье»;
- проведение целевых прогулок, наблюдений;
- использование учебных игр для детей дошкольного возраста по обучению ПДД;
- чтение художественной литературы по данной тематике;
- включение темы «Безопасная дорога детства» в продуктивные виды деятельности детей;
- организация игр, развлечений, соревнований по ПДД;
- организация встреч с сотрудниками ГИБДД детей и родителей ДОУ;
- участие в мероприятиях по ПДД, проводимых в городском округе;
- участие в проведении профилактических операций «Внимание – дети!»;
- ведение журнала проведения инструктажей перед выходами на мероприятия;

##### 2. Информационное и материально-техническое обеспечение

- размещение стенда по БДД;
- наличие индивидуальных схем движения воспитанников;
- инструктаж педагогов на МО, совещаниях при заведующем, педагогических советах;
- разметка на асфальте на территории ДОУ;

- атрибуты для сюжетно-ролевых игр;
- уголки безопасности дорожного движения в каждой возрастной группе;
- информационные стенды для родителей;
- атрибуты для проведения игр по отработке практических навыков безопасного поведения;
- планшет с дорожной разметкой для игр.

### 3. Работа с родителями

- организация взаимодействия ДОУ и ГИБДД по профилактике ДДТТ;
- реализация единой линии предупреждения дорожно-транспортного травматизма детей на этапах дошкольного детства;
- организация пропаганды среди родителей по профилактике дорожно-транспортного травматизма детей дошкольного возраста;
- обсуждение вопросов по профилактике и предупреждению ДДТТ на родительских собраниях, на заседаниях родительского комитета.

### 4. Контроль со стороны администрации

- проверка правильности и систематичности ведения документации;
- посещение мероприятий по профилактике и предупреждению ДДТТ.

**РОССИЙСКАЯ ФЕДЕРАЦИЯ**  
**Ростовская область**  
**муниципальное бюджетное дошкольное образовательное учреждение**  
**Центр развития ребёнка – детский сад I категории № 71 «Журавушка»**  
**г. Шахты Ростовской области**

---

346506 Россия, г. Шахты Ростовской области, пер. Татаркина 16-а тел. ( 863 62 ) 3 20 61  
[mdoy.71@yandex.ru](mailto:mdoy.71@yandex.ru)

УТВЕРЖДАЮ: \_\_\_\_\_  
Заведующий Маркова Р.Т.

**ПЕРСПЕКТИВНЫЙ ПЛАН**  
**мероприятий по предупреждению**  
**детского дорожно-транспортного травматизма**  
**в муниципальном бюджетном дошкольном образовательном учреждении**  
**Центре развития ребенка - детском саду №71 «Журавушка»**  
**г.Шахты Ростовской области**  
**на 2013 - 2014 учебный год**

г. Шахты

<b>№ п/п</b>	<b>МЕРОПРИЯТИЯ</b>	<b>СРОКИ</b>	<b>ОТВЕТСТВЕННЫЕ</b>
1	2	3	4
1	Согласование, утверждение плана мероприятий по ДДТТ на новый учебный год	Сентябрь	Зам.зав. по ВМР
2	Инструктаж с педагогическими работниками по выполнению инструкции по обеспечению безопасности детей на улицах	Сентябрь	Зам.зав. по ВМР
3	Составление методических разработок по обучению детей правилам дорожного движения	Сентябрь	Воспитатели
4	Консультации для педагогов: «Поведение взрослых и детей на улицах города». «Игра как ведущий метод обучения детей безопасному поведению на дорогах». «Методика проведения образовательной деятельности в игровой форме».	Октябрь Декабрь Апрель	Воспитатель Максименкова З.Н. Воспитатель Дыбля Н.С. Воспитатель Бирюкова Е.Н.
5	Обновить ширмы, памятки для родителей по правилам дорожного движения	Сентябрь	Воспитатели
6	Анкетирование родителей по обучению детей ПДД и профилактике дорожно-транспортного травматизма	Октябрь, Апрель	Педагог-психолог Абраш В.В. воспитатели
7	Показ кукольного спектакля «Уважайте светофор»	Октябрь	Муз. работники
8	Познавательная - игровая программа по ПДД	Ноябрь	Воспитатели старших групп
9	Конкурс детских рисунков «Безопасная дорога детства»	Ноябрь	Воспитатели
10	Подготовить и провести развлечения: 2 мл. гр., ср. гр. «Незнайка заблудился» ст. гр. музыкально-игровой досуг «Красный, жёлтый, зелёный» подг. гр. «Зелёный огонёк»	Ноябрь	Воспитатели, муз. работники
11	Неделя безопасности «Профилактика дорожно-транспортного травматизма»	Ноябрь Апрель	Зам. зав. по ВМР воспитатели
12	Практические игры – тренинги на развитие у дошкольников навыков безопасного поведения	Январь	Воспитатели
13	Организация участия в городских мероприятиях по предупреждению детского дорожно-транспортного травматизма	в течение года	Зам. зав. по ВМР
14	Выставка детских рисунков «Зелёный огонек»	Февраль	Воспитатели
15	Выпустить листовку-обращение к родителям о необходимости соблюдения правил дорожного движения (в зимний период)	Февраль	Воспитатели
16	Составление план-схемы безопасного маршрута в детский сад «Дорога в детский сад»	Март	Воспитатели, родители

1	2	3	4
18	Круглый стол - анализ состояния работы по организации обучения детей ПДД	Май	Зам. зав. по ВМР Творческая группа
19	Выпуск сборника творческих работ детей и родителей по БДД	Май	Зам. зав. по ВМР творческая группа
20	Обновить в группах макеты улиц и атрибуты для игр и занятий с детьми по изучению правил дорожного движения	Июнь-август	Воспитатели
21	Обновить в группах дидактические игры по правилам дорожного движения	Июнь-август	Воспитатели
22	Пополнить подборку стихотворений для обучения детей правилам дорожного движения	Июль	Зам. зав. по ВМР Творческая группа
23	Пополнить методическую базу детского сада новым материалом	в течение года	Зам. зав. по ВМР

**План-программа тематической недели по профилактике ДДТТ  
для детей от 4 до 7 лет**

<b>Дни недели</b>	<b>Тема дня, цель</b>	<b>Время суток</b>	<b>Формы работы с детьми</b>
Понедельник	«Путешествие в Автоград» Цель: закрепить понятия об общественном транспорте, правилах пользования и поведения в нем. Учить детей различать грузовой и легковой транспорт, знать и называть части машин	Утро	НОД «Какие бывают машины». Целевая прогулка «Наблюдение за транспортом». Подвижные игры: «Воробушки и автомобиль», «Цветные автомобили», «Трамвай»
		Вечер	Конкурс художественного творчества «Создаем автомобиль»
Вторник	«В гостях у Светофорчика» Цель: уточнить представления детей о сигналах светофора, закрепить знания правил перехода проезжей части	Утро	НОД познавательно-речевое направление + изобразительная деятельность на тему «Светофор». Целевая прогулка: «Наблюдение за работой светофора». Подвижные и дидактические игры «Найди свой цвет», «Сломанный светофор», «Стоп»
		Вечер	Развлечение «Эстафета зеленого огонька»
Среда	«День юного пешехода» Цель: закрепить понятие «пешеход», тренировать детей в применении знаний на практике	Утро	Игра-сказка «Азбука пешехода» Игра «Умелый пешеход»
		Вечер	Конкурс «Лучший пешеход»
Четверг	«На улицах большого города» Цель: уточнить и закрепить знания детей о правилах поведения на улицах, проезжей части, тротуаре. Выяснить готовность правильно действовать в сложившейся ситуации, закрепить практические навыки. Закрепление знаний о родном городе	Утро	НОД «На улице – не в комнате, о том, ребята, помните!». Целевая прогулка «Знакомство с улицей». Коллективное творчество: конструирование из строительного материала «Улица города». Дидактическая игра «Я шагаю по улице»
		Вечер	Театрализованная постановка «Дорога к теремку»
Пятница	«День дорожного знака» Цель: закрепить названия и назначение дорожных знаков, умение определять, какие знаки предназначены для водителей, а какие для пешеходов	Утро	Комплексное познавательно-речевое занятие и изобразительная деятельность на тему: «Дорожная азбука». Целевая прогулка «Дорожные знаки». Дидактические игры: «Учим дорожные знаки», «Теремок», «Угадай, какой знак», «Поставь дорожный знак»
		Вечер	Музыкально-игровой досуг «Автодискотека»

**МЕТОДИЧЕСКАЯ БАЗА МБДОУ ЦРР - ДЕТСКИЙ САД № 71  
г.ШАХТЫ ПО ОБУЧЕНИЮ ПДД**

**Наглядные пособия, дидактические материалы:**

1. Набор плакатов: Азбука юного пешехода / Кедр;
2. Набор плакатов: Дорога на зеленый свет / Кедр;
3. Набор плакатов: Дорожная азбука/ Кедр;
4. Знаки дорожного движения/ МЦ Развитие;
5. ПДД для маленьких/ Новое поколение, 2005;
6. ПДД для детей дошкольного возраста, ТЦ «Сфера», 2005;
7. «ПДД», Корифей, 2007;
8. Дорожные ситуации, ТЦ «Сфера», 2009;
9. Дорожная безопасность. Демонстрационный материал. С. Вохринцева. Изд-во «Страна Фантазий», 2002;
10. Правила - наши помощники. А.В. Горская. «Детство - Пресс», 2006.

**Настольные игры:**

1. «Азбука пешехода», «Новое поколение», 2005;
2. «Внимание, дорога!», ООО «Дрофа - Медиа», 2008;
3. Игры в папке «Дорожные знаки», ООО «Дрофа - Медиа», 2008;
4. Игра «Законы улиц и дорог», ОАО «Радуга», 2007;
5. Игра «Дорожная азбука», Москва, «Дрофа», 2008;
6. Домино «Транспорт. Виды транспорта», «Десятое королевство», 2010;
7. «Дорожные знаки», «Стенн Пазл», 2011;
8. «Лото пешехода», МЦ «Развитие», 2011;
9. «Лото чудо - техника», ЗАО «ЮНСИ», 2010;
10. Игра «Азбука безопасности», Москва, Центр «Пропаганда», 2006;
11. Игра «Внимание, дорога!», «Весна - дизайн», 2010;
12. «Викторина по ПДД», «Новое поколение», 2009;
13. «Безопасный город», «Фантазёр», 2010;
14. «Юные водители», ООО «Дрофа - Медиа», 2011;
15. «Красный! Жёлтый! Зелёный!», «Новое поколение», 2010;
16. «Уроки светофора», «Мозаика - Синтез», 2009;
17. «Это надо знать!!!», Обучающая детская игра-лото., 2010;
18. «Путешествие в страну дорожных знаков», ОАО «Радуга», 2009.

**Методические пособия:**

1. Хращева Т.Г. Воспитание безопасного поведения в быту детей дошкольного возраста / Т.Г. Хращева. – М.: Педагогическое общество, 2005.
2. Шорыгина Т.А. О правилах дорожного движения с детьми 5-8 лет / Т.А. Шорыгина. - М.: Творческий центр, 2009.
3. Шорыгина Т.А. Осторожные сказки. Безопасность для малышей / Т.А. Шорыгина. – М.: Книголюб, 2003.
4. Авдеева Н.Н. Безопасность – Детство / Н.Н. Авдеева, О.Л. Князева,

Р.Б. Стеркина. – М.: Пресс, 2002.

5. Гарнышева Т.П. ОБЖ для дошкольников. Планирование работы, конспекты занятий, игры / Т.П. Гарнышева. – СПб: Детство Пресс, 2009.

6. Данилова Т.И. Программа «Светофор». Обучение детей дошкольного возраста ПДД / Т.И. Данилова. – СПб: Детство Пресс, 2009.

7. Шалаева Г.П. Мои друзья дорожные знаки / Г.П. Шалаева. – М. Аст: слово, 2009.

8. Саулина Т.Ф. Три сигнала светофора. Ознакомление дошкольников с правилами дорожного движения / Т.Ф. Саулина . – М.: Мозаика-синтез, 2008.

### **Художественный материал:**

1. Барто А. «Любочка»;
2. Берестов В. «Стоял ученик на развилке дорог...»;
3. Драгунский В. «На Садовой большое движение»;
4. Житков Б. «Что я видел»;
5. Жичка Ф. «Улица моя»;
6. Завойская К. «Ехал старый пассажир...»;
7. Известкова Н. «Штаб «светофор»»;
8. Капустикян С. «Посиди, послушай»;
9. Кобина И. «Дошкольникам о технике»;
10. Лунин И. «Я- поезд», «Будущий летчик»;
11. Маршак С. «Мяч»;
12. «Автобус номер двадцать шесть»;
13. Михалков С. «Одна рифма»;
14. «Велосипедист»;
15. «Дядя Степа-милиционер»;
16. «Гололед»;
17. Могутин Ю. «Ты идешь по улице»;
18. Пишумов Я. «Мы по городу идем»;
19. «Это улица моя»;
20. Пшеничных С. «По дороге мчат машины»;
21. Токмакова И. «На лошадке ехали»;
22. Цыферов Г. «Сказки на колесах».